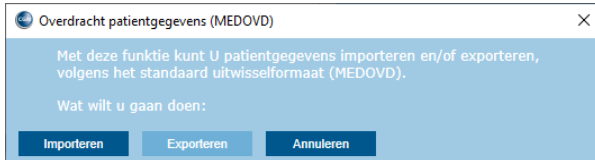


Aanmaken afschrift van het medisch dossier in PDF.

1. Open CGM HUISARTS en ga naar **-Patiënten, -Patiëntbeheer**.
2. Zoek de patiënt op waarvan het dossier overgedragen dient te worden .
3. Klik op de knop **[Overdracht (OVD)]**. De volgende pop-up verschijnt:




4. Klik op de knop **[Exporteren]**.
5. Een nieuw scherm verschijnt. Klik op de knop **[Selecteer Alles]** zodat ook de scans, als deze aanwezig zijn, geëxporteerd worden.

Let op: Scans kunnen alleen geëxporteerd worden wanneer gebruik wordt gemaakt van een scandatabase (gehost door CGM).

6. Klik op de knop **[Exporteer MedOvd en bestand(en)]**. Dit kan even duren.
7. Vervolgens verschijnt de vraag: 'Wilt u de bestandslocatie openen?' Klik indien gewenst op de knop **[Ja]**.

Let op: Het PDF bestand is gecomprimeerd in een ZIP bestand. De bestandsnaam begint met 'OVD' en daarna de geboortedatum en het patiëntnummer van de patiënt. Denk er aan dat u het bestand ook weer verwijdert.


Afdrukken professionele samenvatting als PDF

1. Open CGM HUISARTS en ga naar **-Patiënten, -Patiëntbeheer**.
2. Zoek de patiënt op waarvan de PS aangemaakt moet worden.
3. Klik in het linkermenu op **'LSP-info/Opt-in'**.
4. Klik in het venster 'LSP informatie/Opt-in' bovenaan op de knop **[Detailinfo]**.
5. Klik in het venster 'LSP-detailinfo' onderaan op de knop **[Print PS]**.
6. De PS wordt getoond in de rapport viewer. Met de knop 'Export report'  (helemaal links) kunt u het rapport als PDF opslaan.

Let op: denk er aan dat u het PDF bestand na verstrekking aan de patiënt verwijdert.

Toegangslog inzage patiëntdossier afdrukken

De toegangslog kan alleen door een arts afgedrukt worden

1. Open CGM HUISARTS en ga naar **-Systeembeheer, -Toegangslog**.
2. Kies bij 'Soort Overzicht' voor 'Overzicht inzage patiëntdossier'
3. Zoek de patiënt op.
4. Kies periode waarover u een overzicht wilt genereren en klik op **[Toon]**.
5. Klik op de knop **[Print]**.
6. De toegangslog wordt getoond in de rapport viewer. Met de knop 'Export report'  (helemaal links) kunt u het rapport als PDF opslaan.

Let op: denk er aan dat u het PDF bestand na verstrekking aan de patiënt verwijdert.