

Mit dem BEFUND-COCKPIT werden alle in ELGA gespeicherten Dokumente einer Patientin oder eines Patienten in graphischer und übersichtlicher Form dargestellt, um wesentliche Informationen im schnellen Überblick zu haben.

Erste Inbetriebnahme:

In die Kartei einer Patientin oder eines Patienten wechseln

Über das Kontextmenü des ELGA-Buttons die Dokumentenliste öffnen

BEFUND-COCKPIT verwenden

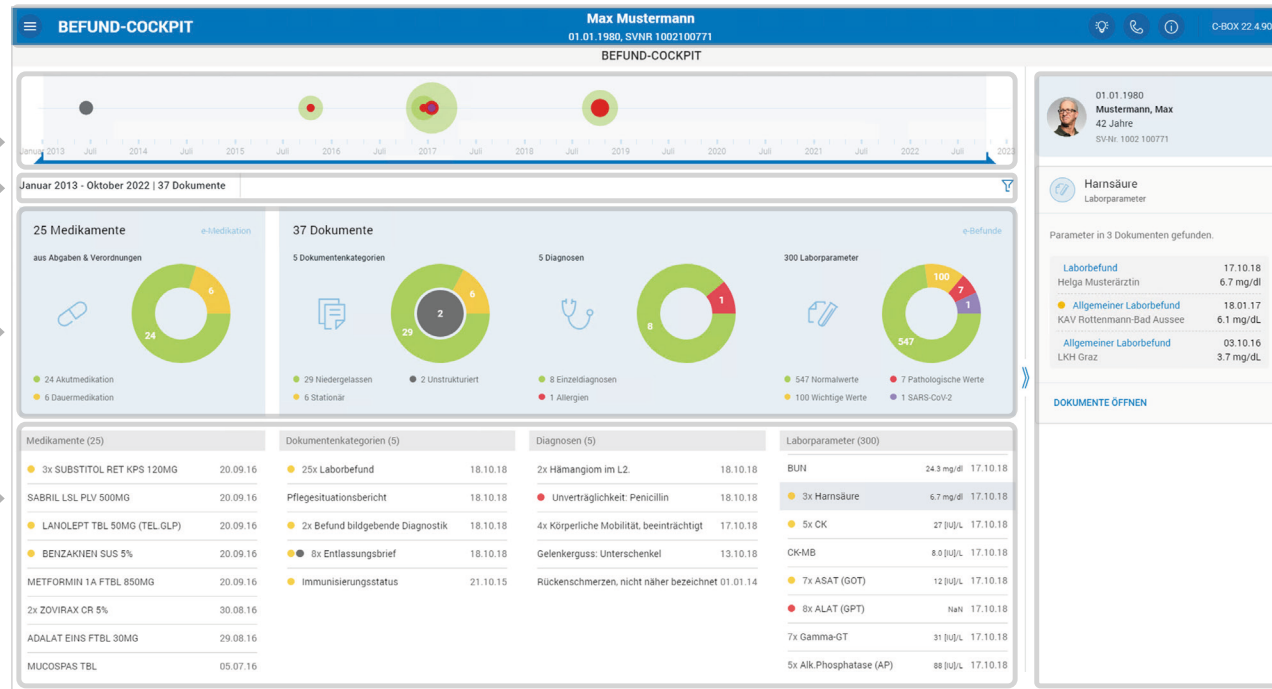
Das BEFUND-COCKPIT im Überblick:



Die **ZEITLEISTE** zeigt von wann Dokumente zum Patienten verfügbar sind. Die Größe der Kreise spiegelt die Menge der Daten wieder. Zusätzlich bietet sich die Möglichkeit einen bestimmten Zeitraum mithilfe des Reglers festzulegen.

Ausgewählte **FILTER** werden in der **FILTERLEISTE** angeführt..

Die **BOXEN** beinhalten Anzahl und Unterteilungen zu Medikamenten, Dokumenten, Diagnosen und Laborparametern.

Die **DETAILANZEIGE** zeigt die Anzahl der gefundenen Dokumente, gruppiert nach Dokumentenkategorie, Diagnose oder Laborparameter an.



Die **TITELLEISTE** dient zur Navigation und beinhaltet Information zur aktuellen Softwareversion. Mit  kann die Quickinfo aufgerufen werden, mit  das Benutzerhandbuch.

Der **KONTEXTBEREICH** beinhaltet Patienteninformationen und alle Dokumente eines ausgewählten Eintrages in der Detailanzeige.

Weitere Informationen sowie das Schulungsvideo unter: www.cgm.com/at-befund-cockpit