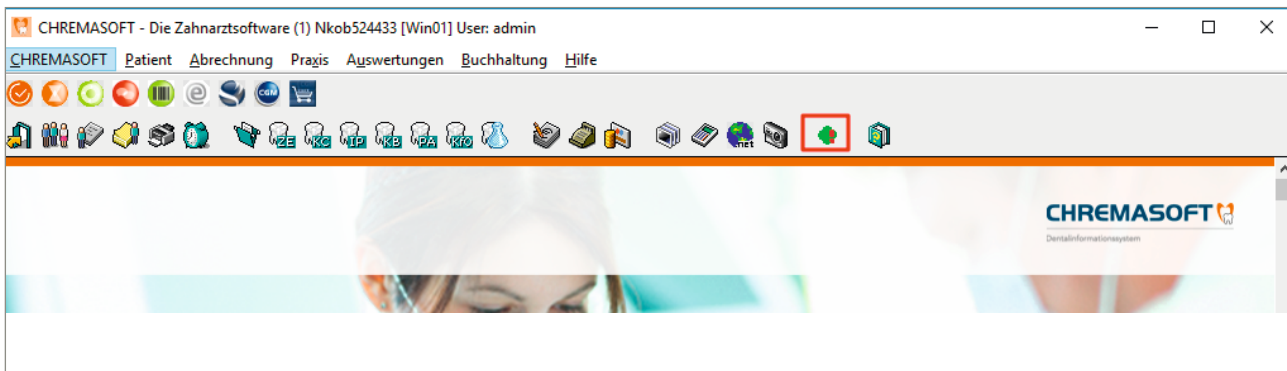


AUFRUF KOCOBX-SERVICE-TOOL IN CHREMASOFT

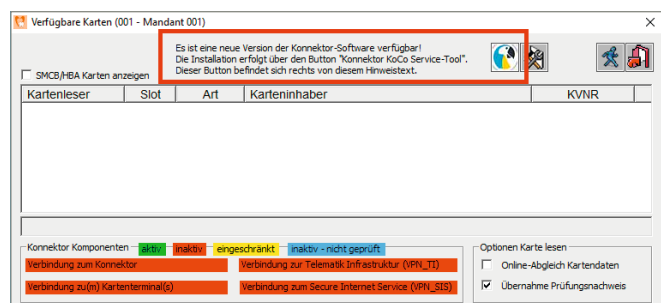
Als Anwender der Telematikinfrastruktur haben Sie in CHREMASOFT die Möglichkeit, eigenständig Aktionen an der KoCoBox MED+ auszuführen. Hierfür wurde das KoCoBox-Service-Tool entwickelt, um heute und in Zukunft das Ausführen von Updates Ihres Konnektors komfortabel und einfach zu gestalten. Starten Sie das Service-Tool vor jedem Update-Prozess, damit es Sie durch das Update führt. Das Tool ist zukunftsfähig gestaltet und verfügt über eine automatische Update-Routine. Hierbei wird bei jedem Start geprüft, ob bereits eine neuere Version vorliegt. Auch alle zukünftigen Konnektor-Updates werden durch dieses Service-Tool unterstützt.

UM DAS KOCOBX-SERVICE-TOOL AUFZURUFEN, GEHEN SIE SO VOR

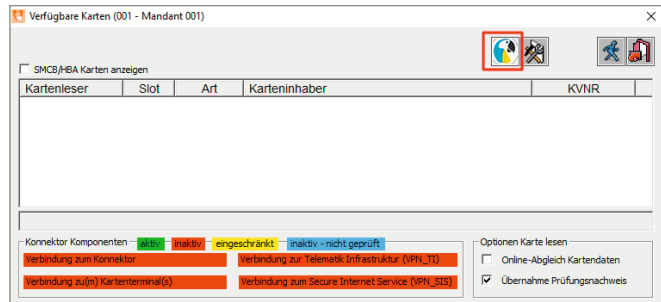
- 1.) Starten Sie CHREMASOFT.
- 2.) Klicken Sie in der Menüleiste auf das Ampelsymbol.



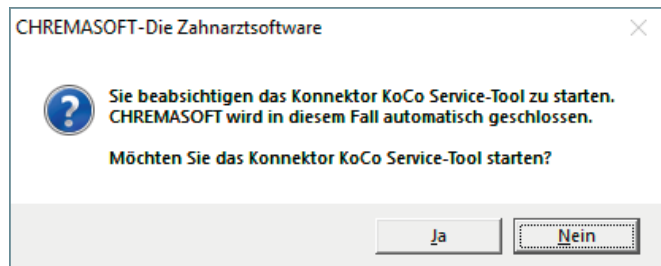
Das Fenster Verfügbare Karten öffnet sich und zeigt, dass eine neue Version der Konnektor-Software zur Verfügung steht.



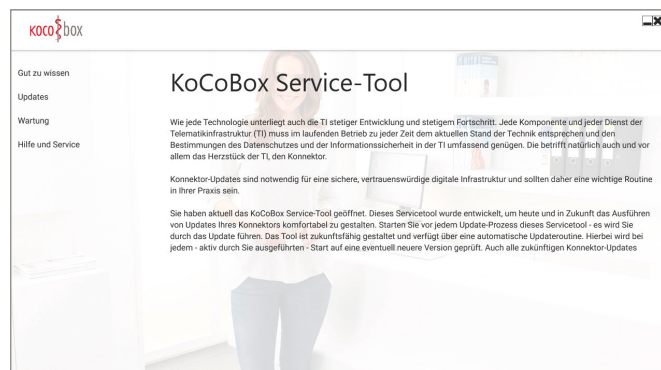
3.) Klicken Sie auf das Symbol Aufruf Konnektor KoCoBox-Service-Tool.



Eine Meldung erscheint.



4.) Klicken Sie auf die Schaltfläche Ja.
Das KoCoBox-Service-Tool öffnet sich.



CompuGroup Medical Dentalsysteme GmbH

Maria Trost 25 | 56070 Koblenz

T +49 (0) 261 8000-1900

F +49 (0) 261 8000-1922

info@cgm-dentalsysteme.de

cgm-dentalsysteme.de

cgm.com/de